

# INSTRUKCJA OBSŁUGI - UŻYTKOWNIK

Autor innowacji: Stowarzyszenie na Rzecz Dzieci i Dorosłych  
z Mózgowym Porażeniem Dziecięcym „Żurawinka”  
Nazwa Innowacji: Paszport Życia

Inkubator: Samorząd Województwa Wielkopolskiego – Regionalny Ośrodek Polityki Społecznej w Poznaniu – Lider, partnerzy: Miasto Poznań, Poznańskie Centrum Superkomputerowo-Sieciowe.

Innowacja społeczna powstała w ramach realizacji projektu „Przepis na wielkopolską innowację społeczną -usługi opiekuńcze dla osób zależnych” współfinansowanego ze środków Europejskiego Funduszu Społecznego - Program Operacyjny Wiedza Edukacja Rozwój 2014-2020.



**Fundusze Europejskie**  
Wiedza Edukacja Rozwój



**Rzeczpospolita  
Polska**

**Unia Europejska**  
Europejski Fundusz Społeczny



# STRONA GŁÓWNA

## 1.1 Wyszukiwanie Paszportu Życia osoby zależnej, zarejestrowanej.

Po wejściu na stronę internetową Paszportu Życia, użytkownik ma możliwość wyszukania w bazie Paszportu Życia ( poziom I ) osoby zależnej. W tym celu należy podać PESEL osoby zależnej oraz PIN – który jest przypisany do Paszportu danej osoby.



STWÓRZ KONTO

ZALOGUJ SIĘ

### Wyszukaj podopiecznego

PESEL

PIN

Szukaj

## 1.2 Zakładanie konta.

W celu założenia konta należy wybrać „Stwórz konto” oraz wypełnić formularz widoczny na ilustracji poniżej.

### Stwórz konto

Imię

Nazwisko

Email

Hasło

Numer telefonu

Zapoznałem się i akceptuję  
warunki zamieszczone w [klausuli  
informacyjnej](#)

ZAREJESTRUJ

### 1.3 Logowanie użytkownika.

Osoby które posiadają konto w platformie Paszport Życia mogą zalogować się do platformy poprzez kliknięcie „Zaloguj się”, wpisanie adresu e-maili oraz hasła.

## Logowanie

Email

Hasło

ZALOGUJ SIĘ

Zapomniałeś hasła? [Kliknij tutaj aby odzyskać](#)

Nie masz jeszcze konta?

[Zarejestruj się](#)

# PANEL OPIEKUNA

## 1.4 Dodawanie podopiecznego

Po pierwszym zalogowaniu do platformy użytkownik ma możliwość stworzenia Paszportu Życia dla swojego podopiecznego. ( proces tworzenia Paszportu opisany został w rozdziale „Tworzenie Paszportu”)

Twoi podopieczni

Wyszukaj

Dodaj  
podopiecznego



Stwórz paszport

## 1.5 Konto

W panelu opiekuna użytkownik ma również możliwość zarządzania własnym kontem poprzez zmianę hasła, zmianę danych oraz wylogowanie się z platformy.

Zmień hasło  
Zmień swoje dane  
Wyloguj się

Twoi podopieczni

Wyszukaj

Dodaj  
podopiecznego



Stwórz paszport

### 1.5.1 Zmiana hasła

Aby zmienić hasło należy wypełnić prosty formularz widoczny na ilustracji poniżej. Należy podać hasło dotychczasowe a następnie podać i powtórzyć nowe hasło.

## Podaj nowe hasło

Stare hasło

Nowe hasło

Powtórz hasło

Zmień hasło

### 1.5.2 Zmiana danych

Użytkownik posiadający konto w Paszporcie Życia ma możliwość zmiany danych podanych podczas procesu rejestracji poprzez formularz widoczny na ilustracji poniżej. Zmianę danych zatwierdza się przyciskiem „zmień dane”.

## Zmień swoje dane

Imię

Jan

Nazwisko

Nowak

email

#####

Numer telefonu

00000000

Zmień dane

### 1.6 Wyszukiwanie zarejestrowanych Paszportów Życia

Po naciśnięciu „wyszukaj” w Panelu opiekuna, użytkownik ma możliwość wyszukiwania paszportów zarejestrowanych w platformie Paszport Życia.

Twoi podopieczni

Wyszukaj

## Wyszukaj podopiecznego

PESEL

Pesel

PIN

Pin

Szukaj

# TWORZENIE PASZPORTU ŻYCIA

Chcąc stworzyć Paszport Życia dla podopiecznego ( osoby zależnej) należy wypełnić formularz widoczny na ilustracjach poniżej.



Panel opiekuna

Konto ▾

## Tworzysz Paszport Życia

Wypełnij poniższy formularz, zarejestruj Paszport w systemie i nie martw się o przyszłość swojego podopiecznego! Zadbaj o jego bezpieczeństwo już dziś!

### ? Czym jest Paszport Życia?



#### PODOPIECZNY

Imię:

Nazwisko:



#### IDENTYFIKACJA

PESEL:

Miejsce pobytu:



#### KOMUNIKACJA

Mam trudności z komunikacją ponieważ:

Nie mówię

Nie słyszę

Nie widzę

Wyrażam podstawowe zwroty za pomocą / kontaktuję się poprzez:







### STAN ZDROWIA

Poruszam się:

- Samodzielnie  Przy wsparciu drugiej osoby  Na wózku inwalidzkim

Padaczka:

- Tak  Nie

Zdiagnozowano u mnie:

0/100

Przyjmuję leki:

- Tak  Nie



### POTRZEBY

Samodzielnie przyjmuję pokarmy:

- Tak  Nie

Samodzielnie przyjmuję płyny:

- Tak  Nie

Kontroluję potrzeby fizjologiczne:

- Tak  Nie



### EMOCJE

Boję się:

0/200

Uspokajają mnie:

0/200



### KONTAKT

Skontaktuj się z:

Imię: 0/50

Telefon: 0/20

## 1.7 Podopieczny

W tej sekcji należy podać imię, nazwisko podopiecznego oraz dodać zdjęcie identyfikujące osobę zależną.



### PODOPIECZNY

Imię:

Jan

Nazwisko:

Nowak

### 1.8 Identyfikacja

W tej sekcji należy podać PESEL, oraz miejsce pobytu osoby zależnej. Pod jakim adresem osoba zależna mieszka/przebywa na co dzień.



### IDENTYFIKACJA

PESEL:

12341234123

Miejsce  
pobytu:

Dom rodzinny, ul. Wichrowa

11-111

Poznań

### 1.9 Komunikacja

W tej sekcji należy zaznaczyć jakie trudności komunikacyjne posiada podopieczny oraz w jaki sposób możliwe jest komunikowanie się z tą osobą.



### KOMUNIKACJA

Mam trudności z komunikacją ponieważ:

Nie mówię

Nie słyszę

Nie widzę

Wyrażam podstawowe zwroty za pomocą / kontaktuję się poprzez:

Piktogramy, aby ze mną porozmawiać wskaż proszę pytanie w książce (zielony segregator)

### 1.10 Stan zdrowia

Sekcja stan zdrowia dostarczy ma podstawowych informacji na temat sposobu poruszania się podopiecznego, występowania u niego ataków padaczki, diagnozy opisanej w krótki zwięzły sposób oraz dostarczenia informacji czy dana osoba przyjmuje na stałe leki.





### STAN ZDROWIA

Poruszam się:

- Samodzielnie  Przy wsparciu drugiej osoby  Na wózku inwalidzkim

Padaczka:

- Tak  Nie

Zdiagnozowano u mnie:

0/100

Przyjmuję leki:

- Tak  Nie

#### 1.11 Potrzeby

To sekcja informująca o samodzielności podopiecznego w zakresie przyjmowania pokarmów, płynów oraz zaspakajania potrzeb fizjologicznych.



### POTRZEBY

Samodzielnie przyjmuję pokarmy:

- Tak  Nie

Samodzielnie przyjmuję płyny:

- Tak  Nie

Kontroluję potrzeby fizjologiczne:

- Tak  Nie

#### 1.12 Emocje

To sekcja w której należy umieścić informacje o sytuacjach które mogą wywołać u podopiecznego lęk, oraz takich które pomogą uspokoić osobę zależną w sytuacjach stresowych.



### EMOCJE

Boję się:

Dużego hałasu, ciemności i obcych dla mnie osób.

Uspokaja mnie:

Śpiewanie pastorałek i kolęd.

#### 1.13 Kontakt

To miejsce w którym należy podać dane kontaktowe do opiekuna, lub osoby z najbliższego otoczenia osoby zależnej.



### KONTAKT

Skontaktuj się z:

Imię:

Marta

Telefon:

123456789

- Po wypełnieniu formularza należy wcisnąć przycisk „Zarejestruj Paszport”

# Wniosek o zarejestrowanie Paszportu Życia w Systemie

W celu rejestracji Paszportu w systemie należy wypełnić wniosek, uzupełniając go o dane opiekuna prawnego osoby zależnej, wyrazić zgodę na przetwarzanie danych przez administratora platformy Paszport Życia, oraz zapewnić o poprawności wprowadzonych danych.



## WNIOSEK O ZAREJESTROWANIE PASZPORTU ŻYCIA W SYSTEMIE

### Dane opiekuna:

Imię: Katarzyna  
Nazwisko: Nowak  
PESEL:   
Status prawny:   
Numer kontaktowy: 00000000

### Dane podopiecznego:

Imię: Jan  
Nazwisko: Nowak  
PESEL: 12341234123  
Adres pobytu: Dom rodzinny, ul. Wichrowa  
Kod pocztowy: 11-111  
Miasto: Poznań  
Kontakt: 123456789

Zapoznałem się z klauzulą informacyjną, zgadzam się na przetwarzanie moich danych oraz mojego podopiecznego przez Stowarzyszenie w celu zabezpieczenia jego zdrowia i życia w przypadku utraty stałego opiekuna.

Zgoda nr1 jest wymagana !

Zobowiązuje się do podania danych prawdziwych, nie narażających na niebezpieczeństwo mojego podopiecznego.

Zgoda nr2 jest wymagana !

Podpis i data

Gotowe !

Po wypełnieniu wniosku należy kliknąć „gotowe” w celu przesłania wniosku do Administratora platformy Paszport Życia.

- Wniosek można także wydrukować i dostarczyć osobiście pod adres administratora platformy.

Pobierz wniosek do wydruku

## WNIOSEK O ZAREJESTROWANIE PASZPORTU ŻYCIA W SYSTEMIE

### Dane opiekuna:

Imię: Katarzyna  
Nazwisko: Nowak  
PESEL: 14785236901  
Status prawny: Opiekun prawny  
Numer kontaktowy: 00000000

### Dane podopiecznego:

Imię: Jan  
Nazwisko: Nowak  
PESEL: 12341234123  
Adres pobytu: Dom rodzinny, ul. Wichrowa  
Kod pocztowy: 11-111  
Miasto: Poznań

### Kontakt:

- Zapoznałem się z klauzulą informacyjną, zgadzam się na przetwarzanie moich danych oraz mojego podopiecznego przez Stowarzyszenie w celu zabezpieczenia jego zdrowia i życia w przypadku utraty stałego opiekuna.
- Zobowiązuję się do podania danych prawdziwych, nie narażających na niebezpieczeństwo mojego podopiecznego.

\_\_\_\_\_  
Podpis i data

# Panel opiekuna – paszport niezarejestrowany



Po uzupełnieniu paszportu oraz wypełnieniu wniosku opiekuna prawnego w „Panelu opiekuna” widoczny jest stworzony Paszport Życia podopiecznego „niezarejestrowany” oznacza to iż jest on **niewidoczny** dla osób wyszukujących paszport (innych użytkowników). Zostanie on aktywowany i widoczny po akceptacji przez administratora platformy.



Panel opiekuna

Konto ▾

Twoi podopieczni  
Wyszukaj

<p>Jan Nowak</p>  <p>Paszport Życia niezarejestrowany ⓘ</p> <p>Zobacz wniosek</p> <p>Usuń podopiecznego</p>	<p>Dodaj podopiecznego</p>  <p>Stwórz paszport</p>
--	---



# Panel opiekuna – Paszport Życia- edycja, Poziom II i Poziom III

Po kliknięciu w panelu opiekuna na „Paszport Życia” danego podopiecznego, opiekun ma możliwość wglądu, edycji Paszportu Życia a także stworzenia kolejnych poziomów informacji o swoim podopiecznym.



Panel opiekuna

Konto ▾



Jan Nowak

POZIOM I

POZIOM II

POZIOM III

### Opiekunowie:

1. Katarzyna Nowak

DODAJ NOWEGO

### Pamiętaj:

Złóż wniosek

Pobierz paszport

Zamów pakiet  
Paszportu Życia

EDYTUJ



## Jan Nowak

PASZPORT ŻYCIA nr **75**

PIN 0024

Data utworzenia: 27-03-2019 09:48

Data modyfikacji: 27-03-2019 09:48



### IDENTYFIKACJA

Mam na imię Jan nr PESEL 12341234123



### KOMUNIKACJA

Nie słyszę, nie mówię. Wyrażam podstawowe zwroty za pomocą / kontaktuję się poprzez: Piktogramy, aby ze mną porozmawiać wskaż proszę pytanie w książce (zielony segregator)



### STAN ZDROWIA

Poruszam się przy wsparciu drugiej osoby. Zdiagnozowano: SM oraz NIE zdiagnozowano u mnie padaczki.

Przyjmuję na stałe leki.



### POTRZEBY

**przyjmowanie płynów:** Samodzielnie przyjmuję płyny.

**spożywanie pokarmów:** Nie przyjmuję samodzielnie pokarmów.

**fizjologia:** Nie kontroluję potrzeb fizjologicznych.





## 1.14 Edycja

Po wejściu w tryb edycji Paszportu Życia ( Poziom I) użytkownik ma możliwość zmiany danych zawartych w Paszporcie Życia.



Panel opiekuna

Konto ▾

## Tworzysz Paszport Życia

Wypełnij poniższy formularz, zarejestruj Paszport w systemie i nie martw się o przyszłość swojego podopiecznego!  
Zadbaj o jego bezpieczeństwo już dziś!

**?** Czym jest Paszport Życia?



Jan Nowak

POZIOM I

POZIOM II

POZIOM III

### Opiekunowie:

1. Katarzyna Nowak

DODAJ NOWEGO

### Pamiętaj:

Złóż wniosek

Pobierz paszport

Zamów pakiet  
Paszportu Życia



### PODOPIECZNY

Imię: Jan

Nazwisko: Nowak

### IDENTYFIKACJA

PESEL: 12341234123

Miejsce  
pobytu: Dom rodzinny, ul. Wichrowa

11-111

Poznań

### KOMUNIKACJA

Mam trudności z komunikacją ponieważ:

Nie mówię

Nie słyszę

Nie widzę

Wyrażam podstawowe zwroty za pomocą / kontaktuję się poprzez:

Piktogramy, aby ze mną porozmawiać wskaż proszę pytanie w książce (zielony)

### 1.15 Poziom II

To poziom, który pozwala na wprowadzenie dodatkowych informacji do każdej z sekcji zawartych w poziomie I Paszportu Życia. Aby dodać dodatkowe informacje należy nacisnąć „Dodaj więcej informacji” przy wybranej sekcji.



Jan Nowak

POZIOM I

**POZIOM II**

POZIOM III

**Opiekunowie:**

1. Katarzyna Nowak

DODAJ NOWEGO

**Pamiętaj:**

Złóż wniosek

Pobierz paszport

Zamów pakiet  
Paszportu Życia

Poziom II Paszportu Życia umożliwia dodanie dodatkowych informacji do podstawowej wersji Paszportu Życia. Poziom II jest niewidoczny dla użytkowników, którym nie udostępniłeś prawa do wglądu do Poziomu II.



**IDENTYFIKACJA**

Ta sekcja nie posiada żadnej treści

Dodaj więcej informacji



**KOMUNIKACJA**

Ta sekcja nie posiada żadnej treści

Dodaj więcej informacji



**STAN ZDROWIA**

Ta sekcja nie posiada żadnej treści

Dodaj więcej informacji



**PRZYJMOWANE LEKI**

Ta sekcja nie posiada żadnej treści

Dodaj więcej informacji



**POTRZEBY**

Ta sekcja nie posiada żadnej treści

Dodaj więcej informacji



**EMOCJE**

Ta sekcja nie posiada żadnej treści

Dodaj więcej informacji



**KONTAKTY**

Ta sekcja nie posiada żadnej treści

Dodaj więcej informacji

### 1.16 Poziom II – dodanie informacji

Po wybraniu „dodaj więcej informacji” przy danej sekcji, użytkownik ma możliwość dodania dowolnej treści w polu tekstowym oraz załączenia dodatkowych plików, które stanowią uzupełnienie informacyjne do treści zawartych w poziomie I. Np. W przypadku sekcji „komunikacja” dodatkowymi informacjami/ załącznikami mogą być piktogramy używane do komunikacji z osobą zależną. Opis języka jakim się posługuje podopieczny, w jaki sposób komunikuje poszczególne emocje, słowa, potrzeby.



Panel opiekuna

Konto ▾



Jan Nowak

POZIOM I

POZIOM II

POZIOM III

#### Opiekunowie:

1. Katarzyna Nowak

DODAJ NOWEGO

#### Pamiętaj:

Złóż wniosek

Pobierz paszport

Zamów pakiet  
Paszportu Życia

WRÓĆ

ANULUJ

ZAKTUALIZUJ



#### KOMUNIKACJA

Nie słyszę, nie mówię. Wyrażam podstawowe zwroty za pomocą / kontaktuję się poprzez: Piktogramy, aby ze mną porozmawiać wskaż proszę pytanie w książce (zielony segregator)

#### DODATKOWE INFORMACJE

Wzrost:

Waga:

Temperatura ciała:

Ciepłota:

Ciężkość:

Prędkość:

Wzrost:

Waga:

Temperatura ciała:

Ciepłota:

Ciężkość:

Prędkość:

**B I U**

#### Załączniki


Dodaj pliki z komputera (możliwe pliki: pdf, jpg, png, docx)

Wybierz plik Nie wybrano pliku




### 1.17 Poziom III

Poziom III Paszportu Życia to „Ślady Pamięci” – czyli miejsce gdzie opiekun może umieszczać, wspomnienia osoby zależnej, informacje bardzo intymne i wrażliwe. Dodatkowo ma możliwość utworzenia Dowolnej innej sekcji.

 **PASZPORT ŻYCIA** [Panel opiekuna](#) [Konto](#)

---

Poziom III Paszportu Życia umożliwia dodanie dodatkowych informacji na temat Twojego podopiecznego. Poziom III jest niewidoczny dla użytkowników, którym nie udostępniłeś prawa do wglądu do Poziomu III.



Jan Nowak

[POZIOM I](#)

[POZIOM II](#)

**[POZIOM III](#)**

**Opiekunowie:**  
1. Katarzyna Nowak

[DODAJ NOWEGO](#)

**Pamiętaj:**

[Złóż wniosek](#)

[Pobierz paszport](#)

[Zamów pakiet Paszportu Życia](#)

**ŚLADY PAMIĘCI**

Ta sekcja nie posiada żadnej treści

[Dodaj więcej informacji](#)

Brak dodatkowych sekcji

**Dodaj sekcję**

Możesz stworzyć własną sekcję z informacjami na temat Twojego podopiecznego.

[Dodaj dodatkową sekcję](#)

### 1.18 Poziom III – dodaj sekcję

Aby stworzyć nową sekcję należy wybrać „dodaj nową sekcję”, nadać jej nazwę, a następnie zaakceptować za pomocą przycisku „dodaj” (prawy górny róg ekranu)



Jan Nowak

POZIOM I

POZIOM II

POZIOM III

**Opiekunowie:**

1. Katarzyna Nowak

DODAJ NOWEGO

**Pamiętaj:**

Złóż wniosek

Pobierz paszport

Zamów pakiet  
Paszportu Życia



























ANULUJ

DODAJ



Wprowadź tytuł nowej sekcji

**DODATKOWE INFORMACJE**

**B** **I** **U**                          

**Załączniki**

Dodaj pliki z komputera (możliwe pliki: pdf, jpg, png, docx)

Wybierz plik Nie wybrano pliku

## Dodawanie nowego opiekuna – udostępnianie Paszportu Życia

Opiekun – opiekunem nazywamy osobę, która będzie miała możliwość wglądu i/lub edycji poszczególnych poziomów Paszportu Życia podopiecznego, w zależności od uprawnień otrzymanych od opiekuna prawnego.

Aby dodać nowego opiekuna dla podopiecznego. Należy wejść w „Paszport Życia” danego podopiecznego a następnie wybrać „dodaj nowego” w kolumnie „Opiekunowie:”





Jan Nowak

POZIOM I

POZIOM II

POZIOM III

**Opiekunowie:**

1. Katarzyna Nowak

DODAJ NOWEGO

**Pamiętaj:**

Złóż wniosek

Pobierz paszport

Zamów pakiet  
Paszportu Życia

EDYTUJ



## Jan Nowak

PASZPORT ŻYCIA nr **75**

PIN 0024

Data utworzenia: 27-03-2019 09:48

Data modyfikacji: 27-03-2019 09:48



### IDENTYFIKACJA

Mam na imię Jan nr PESEL 12341234123



### KOMUNIKACJA

Nie słyszę, nie mówię. Wyrażam podstawowe zwroty za pomocą / kontaktuję się poprzez: Piktogramy, aby ze mną porozmawiać wskaż proszę pytanie w książce (zielony segregator)



### STAN ZDROWIA

Poruszam się przy wsparciu drugiej osoby. Zdiagnozowano: SM oraz NIE zdiagnozowano u mnie padaczki.

Przyjmuję na stałe leki.

## 1.19 Dodawanie opiekuna – przypisanie uprawnień

W celu dodania opiekuna należy podać jego adres mailowy oraz zaznaczyć zakres w jakim zostaje on uprawniony do wglądu/edycji poszczególnych poziomów Paszportu Życia podopiecznego.





Jan Nowak

POZIOM I

POZIOM II

POZIOM III

#### Opiekunowie:

1. Katarzyna Nowak

DODAJ NOWEGO

#### Pamiętaj:

Złóż wniosek

Pobierz paszport

Zamów pakiet  
Paszportu Życia

### Dodaj nowego opiekuna dla: Jan Nowak

Mail:

- Opiekun może tylko wyświetlić paszport (Poziom I i II)
- Opiekun może wyświetlić, edytować, dodawać informacje do Paszportu
- Opiekun może mieć wgląd w poziom III oraz możliwość edycji pozostałych poziomów, dostęp tylko dla osób upoważnionych przez opiekunów prawnych

DODAJ OPIEKUNA

Następnie należy wybrać „dodaj opiekuna” .

## Pakiet Paszportu Życia – pobranie Paszportu i zamówienie pakietu

Pakiet Paszportu Życia – pakietem Paszportu Życia nazywamy zestaw w którego skład wchodzi:

- tuba na przechowywanie Paszportu Życia ( poziom I)
- zestaw naklejek służących do oznakowania miejsc przechowywania Paszportu Życia
- Silikonowe opaski, na których należy zamieścić PESEL podopiecznego oraz PIN paszportu ( niezbędne do wyszukiwania Paszportu (poziom I) w bazie danych platformy Paszport Życia) opaski należy ubrać na nadgarstku lub kostce osoby zależnej.





### 1.20 Pobranie Paszportu

Aby pobrać paszport Życia w pliku PDF należy wybrać „Pobierz Paszport ” w kolumnie „Pamiętaj:”



Panel opiekuna

Konto ▾

**EDYTUJ**

Jan Nowak

**POZIOM I**

POZIOM II

POZIOM III

**Opiekunowie:**  
1. Katarzyna Nowak

DODAJ NOWEGO

**Pamiętaj:**

Złóż wniosek

Pobierz paszport

Zamów pakiet Paszportu Życia

## Jan Nowak

PASZPORT ŻYCIA nr **75**  
PIN 0024  
Data utworzenia: 27-03-2019 09:48  
Data modyfikacji: 27-03-2019 09:48

**IDENTYFIKACJA**  
Mam na imię Jan nr PESEL 12341234123

**KOMUNIKACJA**  
Nie słyszę, nie mówię. Wyrażam podstawowe zwroty za pomocą / kontaktuję się poprzez: Piktogramy, aby ze mną porozmawiać wskaż proszę pytanie w książce (zielony segregator)

**STAN ZDROWIA**  
Poruszam się przy wsparciu drugiej osoby. Zdiagnozowano: SM oraz NIE zdiagnozowano u mnie padaczki.  
Przvimuję na stałe leki.

Paszport zostanie zapisany na komputerze w postaci pliku PDF , który w każdej chwili można wydrukować.

### 1.21 Zamawianie Pakietu Paszportu życia.

Aby zamówić pakiet Paszportu Życia należy wybrać „ Zamów pakiet Paszportu Życia” w kolumnie „Pamiętaj:” a następnie zatwierdzić przyciskiem „OK”



Jan Nowak

POZIOM I

POZIOM II

POZIOM III

**Opiekunowie:**

1. Katarzyna Nowak

DODAJ NOWEGO

**Pamiętaj:**

Złóż wniosek

Pobierz paszport

Zamów pakiet  
Paszportu Życia

### Zamów pakiet Paszportu Życia

Czy potwierdzasz chęć zamówienia pakietu  
Paszportu Życia ?

Tak

Anuluj

